



newsletter del observatorio n°70

2 de Septiembre de 2013

Maternidad en las regiones argentinas: La incidencia de las desigualdades sociales y educativas en los aspectos demográficos

Por Gisell Cogliandro

El mapa social de la maternidad en Argentina presenta altos niveles de desigualdad entre las diferentes áreas geográficas: el 48,6% de las madres viven en el 30% de los hogares con menores ingresos¹. Este porcentaje varía entre el 42% como en el caso de la región de la Patagonia y el 48,9% en la región Pampeana, pero es importante tener en cuenta las diferencias que el promedio del ingreso per cápita familiar de esos hogares con el 30% de menores ingresos tiene en cada una de las regiones. Así es como para el total país el promedio es \$730, en el NEA es \$497, en el NOA es \$564, en Cuyo es \$651, en los Partidos del GBA es de \$676, en la región Pampeana es \$807, mientras que en la Patagonia asciende a \$997 y en la ciudad de Buenos Aires a \$1.242. Es decir, el ingreso promedio per cápita familiar del 30% de los hogares con menores ingresos donde viven las madres de la ciudad de Buenos Aires es 2,5 veces más alto que el de los hogares de las madres del NEA.

A estas desigualdades sociales por ingresos se suman las brechas en los niveles de educación formal alcanzado por las madres. Aún el 41,3% de las madres del total país no completaron los estudios secundarios. Sin embargo este promedio esconde diferencias cuando se analiza la situación en las regiones del país. Por un lado se encuentra la ciudad de Buenos Aires donde el 14,6% de las madres no completaron los estudios medios, mientras que en el otro extremo el 50,2% de las madres de los Partidos del GBA no lo hizo. En el medio se encuentran las madres del resto de las regiones: en el NEA el 46,7%, en el NOA 40,7%, en Cuyo 38,4%, en Pampeana 37,9% y Patagonia el 37,8%.

¹ "El ingreso per cápita familiar es igual al ingreso total del hogar dividido por la cantidad de sus miembros. El 30% de los hogares con menores ingresos familiares per cápita incluyen los hogares sin ingresos y los que pertenecen a los tres primeros deciles de ingresos (deciles I, II y III), el 30% de los hogares con mayores ingresos per cápita del hogar incluyen los tres últimos deciles de ingresos (deciles VIII, IX y X), y el resto de los hogares los deciles intermedios (deciles IV, V, VI y VII). La información suministrada en deciles consiste en dividir la población en grupos de personas que tienen en común que sus ingresos per cápita familiar están dentro del mismo intervalo de ingresos". (Lupica, 2013: 2).

Estas desigualdades sociales y educativas tienen incidencia en las condiciones demográficas de la maternidad en Argentina. Es decir a la edad que deciden las madres tener su primer hijo/a, la duración del periodo de procreación, la cantidad de hijos e hijas que tienen y si cuentan con la compañía de una pareja o tienen que afrontar solas el cuidado y crianza de sus hijos e hijas.

En efecto, mientras las mujeres en situación social menos favorable y con menores años de educación formal son en la actualidad madres a edades más tempranas y tienen una mayor cantidad de niños/as, las que se encuentran en mejores situaciones socioculturales postergan su maternidad y tienen menos hijos e hijas.

Esto significa que las condiciones sociales y el nivel educativo de las mujeres tienen alta incidencia en los patrones de fecundidad, y contribuyen a la conformación de las tendencias muy diferentes en la vivencia de la maternidad.

A continuación, se realiza un análisis de las características de la maternidad en las regiones de Argentina a partir de un estudio exploratorio y descriptivo sobre el universo de análisis de las mujeres en edad fértil (14-49 años), que viven en los principales aglomerados urbanos del país, llevado a cabo por el Observatorio de la Maternidad mediante el procesamiento de la Encuesta Permanente de Hogares (EPH-INDEC) para el año 2012 (promedio de los dos primeros trimestres)².

En la descripción, se consideran los principales aglomerados urbanos agrupados en las siguientes regiones geográficas: Gran Buenos Aires (GBA), Cuyo, Noreste argentino (NEA), Noroeste Argentino (NOA), Pampeana y Patagonia. Cabe destacar que la región de GBA cuando la apertura de los datos lo permite³, se analiza de manera separada ciudad de Buenos Aires y Partidos del GBA (comprende los 24 partidos del gran Buenos Aires).

1. Edad de la maternidad y la cantidad de hijos e hijas

Las jefas o cónyuges madres en edad fértil (14-49 años) de los principales aglomerados urbanos del país tienen su primer hijo/a a los 24,4 años. Sin embargo, cuando se analizan las principales regiones geográficas se encuentran diferencias. Tal como se observa en el Gráfico N° 1 por un lado, se encuentran la ciudad de Buenos Aires donde las madres tienen su primer hijo tres años más tarde que el promedio nacional, a los 27,4 años. En el otro extremo se encuentran las madres del NEA, las cuales inician su maternidad en promedio cinco años antes que las madres porteñas, a los 22,7 años y las madres del NOA un poco más tarde a los 23,4 años. Mientras que en el resto de las regiones el inicio de la maternidad es similar al promedio nacional alrededor de los 24 años.

Por su parte, la decisión de tener el último hijo/a presenta una brecha más reducida entre las madres de las regiones de Argentina. En promedio, las madres a nivel nacional tienen su último hijo a los 37,2 años, mientras que en el NEA y Patagonia las madres tienen su hijo/a a los 36,4 años y en la Región GBA a los 37,5 años.

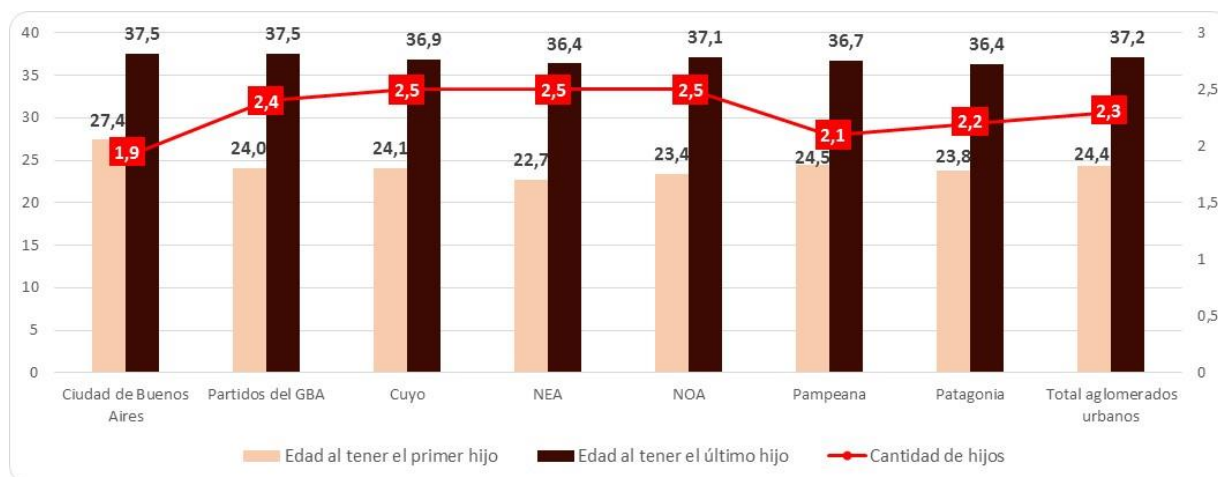
En consecuencia, se producen brechas en el periodo de la maternidad, es decir, la diferencia de edad entre el primer y el último hijo. Este periodo es de 12,8 años para el total aglomerados urbanos, pero en la ciudad de Buenos Aires se reduce a 10,1 años mientras que en las regiones del NEA y NOA se extiende a 13,7 años y en los Partidos del GBA a 13,5 años. En el resto de las regiones, Cuyo, Pampeana y Patagonia es de 12,8 años, 12,6 años y 12,2 años respectivamente.

Es decir que la brecha del periodo entre el primer y el último hijo en la ciudad de Buenos Aires es de 3,6 años menos que el norte argentino.

² Lupica, C. y Cogliandro, G (2013). "Cuadernillo Estadístico de la Maternidad N° 7". Observatorio de la Maternidad. (En prensa).

³ Al trabajar con cruces de dos o más variables que tienen varias desagregaciones no es posible realizar la apertura de la región GBA en ciudad de Buenos Aires y Partidos del GBA porque quedan pocos casos en la muestra que no permiten realizar el análisis adecuadamente.

GRÁFICO N°1: EDAD DE LA MATERNIDAD Y CANTIDAD DE HIJOS EN LAS REGIONES ARGENTINAS. AÑO 2012.



Fuente: Observatorio de la Maternidad, elaboración propia sobre la base de la Encuesta Permanente de Hogares (EPH) 2012 (promedio de los dos primeros trimestres), INDEC.

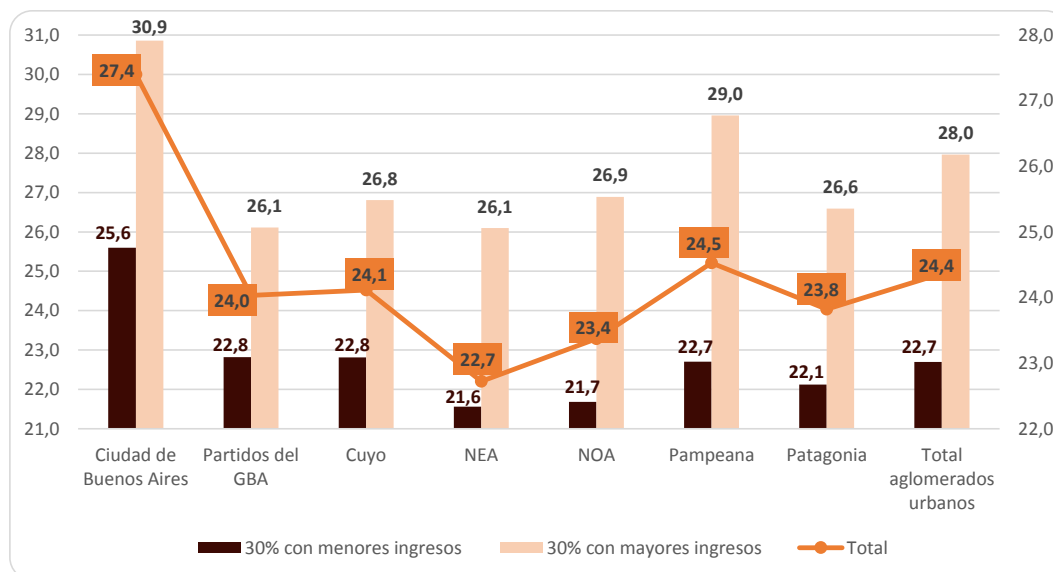
A su vez, las madres porteñas tienen menos hijos que el promedio que las madres del norte argentino. En la ciudad de Buenos Aires las mujeres tienen 1,9 hijos mientras que en el NEA, NOA y Cuyo tienen en promedio 2,5 hijos.

1.1. Edad de inicio de la maternidad según situación socioeconómica y nivel educativo de las mujeres

La edad del inicio de la maternidad está interrelacionada con la situación social y el nivel educativo de las madres. Tal como se observa en el Gráfico N° 2 las madres que viven en el 30% de hogares con menores ingresos tienen su primer hijo a los 22,7 años mientras que las madres que pertenecen a los hogares del 30% con mayores ingresos son madres cinco años más tarde, a los 28 años.

La mayor brecha de 6,3 años se observa en la región Pampeana, las madres en situación social más favorable son madres a los 29 años mientras que las madres que viven en los hogares de menores recursos son madres a los 22,7 años. Por otra parte, las madres del NEA o NOA que viven en el 30% de los hogares con menores recursos son madres por primera vez a los 21,6 y 21,7 años respectivamente. En contraposición las madres porteñas en una situación social similar son madres 4 años más tarde, a los 25,6 años.

GRÁFICO N°2: EDAD DE LA MADRE AL TENER EL PRIMER HIJO SEGÚN NIVEL DE INGRESO PER CÁPITA DEL HOGAR EN LAS REGIONES ARGENTINAS. AÑO 2012.

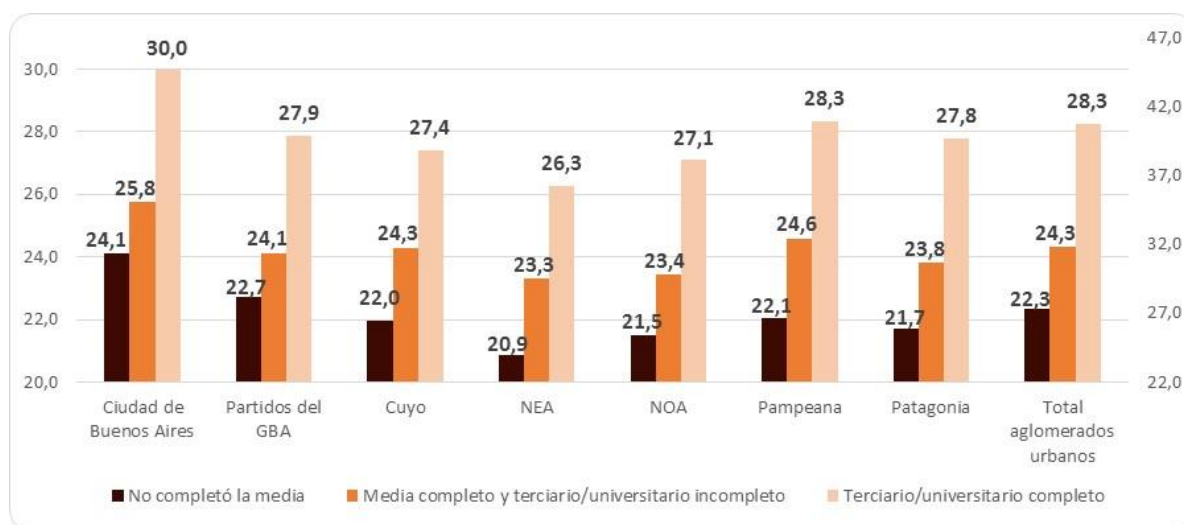


Fuente: Observatorio de la Maternidad, elaboración propia sobre la base de la Encuesta Permanente de Hogares (EPH) 2012 (promedio de los dos primeros trimestres), INDEC.

Sin embargo, **la variable que mayor incidencia tiene en el inicio de la maternidad es el nivel educativo**. A mayor nivel educativo mayor es el retraso de la edad para ser madre. Tal como se observa en el Gráfico N° 3, las madres que completaron los estudios universitarios/terciarios retrasan 6 años la maternidad con respecto a las madres que no finalizaron los estudios secundarios y 4 años con respecto a las que completaron los estudios medios: 28,3 años, 22,3 años y 24,3 años respectivamente.

Si bien este patrón en las regiones se mantiene, existen diferencias entre las regiones en madres que tienen el mismo nivel educativo. Así es como las madres con bajo nivel educativo de la ciudad de Buenos Aires tienen su primer hijo tres años más tarde que las madres del NEA, 24,1 años y 20,9 años respectivamente. Mientras que esa diferencia se acentúa entre las que tienen alto nivel educativo, las madres porteñas que finalizaron la universidad tienen su primer hijo a los 30 años, mientras que las madres del NEA a los 26,3 años.

GRÁFICO N° 3: EDAD DE LAS MADRES AL TENER EL PRIMER HIJO SEGÚN MÁXIMO NIVEL EDUCATIVO ALCANZADO EN LAS REGIONES ARGENTINAS. AÑO 2012.



Fuente: Observatorio de la Maternidad, elaboración propia sobre la base de la Encuesta Permanente de Hogares (EPH) 2012 (promedio de los dos primeros trimestres), INDEC.

Es decir a las brechas educativas se suman las brechas regionales, donde las madres del norte argentino se encuentran en situación más desfavorable.

1.2. La edad de las madres al tener su último hijo y la cantidad promedio de hijos según situación social y nivel educativo

El nivel educativo de las madres también tiene correlación con la edad que tienen su último hijo y con la cantidad de hijos e hijas que tienen.

Tal como se observa en el Gráfico N° 4 las madres del total aglomerados urbanos con bajo nivel educativo (no completaron la media) tuvieron su último hijo a los 37,2 años mientras que las madres con alto nivel educativo lo hicieron dos años más tarde a los 39,2 años. A su vez, las madres que no completaron la media tienen casi un hijo más que las madres con universitario completo y que las madres con secundario completo: 2,7 hijos, 1,9 hijos y 2,0 hijos respectivamente.

De esta manera, las madres con bajo nivel educativo tienen un periodo de casi 15 años (14,9) entre que tienen el primer y último hijo (entre los 22,3 años y los 37,2 años) y en promedio tienen 3 hijos. Mientras que las madres con alto nivel educativo el período es de 11 años (10,9) que se da entre los 28,3 años y los 39,2 años. Es decir las madres con altos estudios en promedio tienen su primer hijo a la edad que por lo general se finalizó la universidad. Estas brechas son similares para las madres con bajo nivel educativo entre las regiones. Sin embargo se presentan algunas diferencias entre regiones con las madres que tienen más alto nivel educativo. Así es como mientras en la ciudad de Buenos Aires el periodo entre el primer y último hijo de las

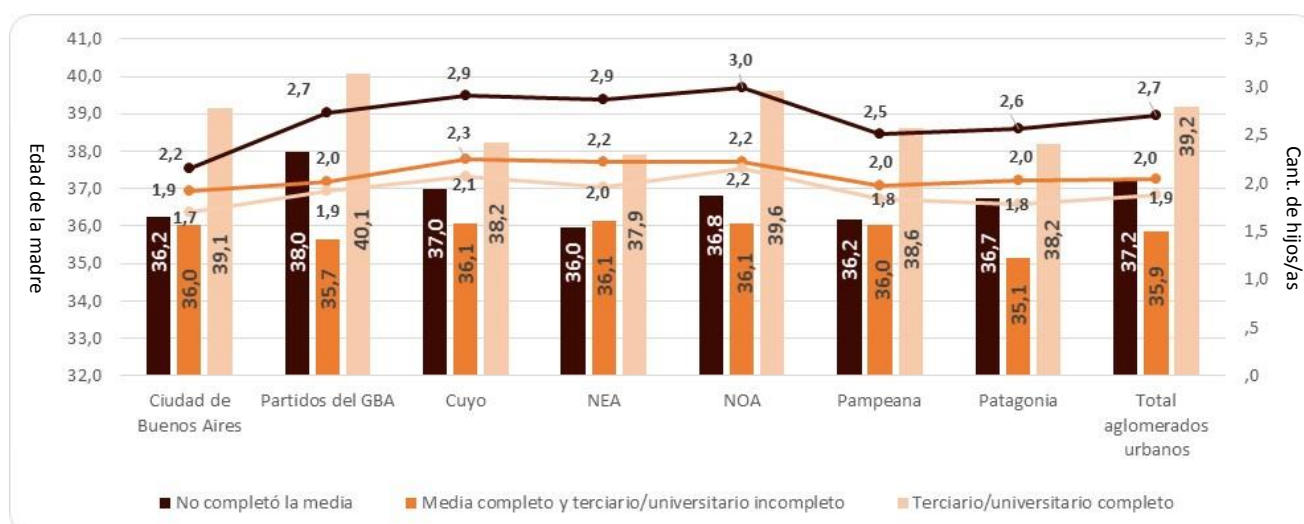
madres que finalizaron los estudios universitarios es 9,1 años en las madres del NOA con el mismo nivel educativo es de 12,5 años y en el NEA es de 11,6 años teniendo en todos los casos en promedio dos hijos.

Cabe destacar que el nivel educativo en comparación con la situación social es la variable que tiene mayor incidencia para retrasar la edad que las madres tienen el último hijo y la que mayor influencia tiene en el periodo de procreación. Mientras que las madres que viven en el 30% de los hogares de menores ingresos tuvieron en promedio su último hijo a los 36 años, las madres con bajo nivel educativo lo hace a los 37,2 años. También se observan diferencias en el periodo entre el primer y último hijo. Para, las madres que viven en el 30% de los hogares con menores ingresos el periodo es de 13,3 años mientras que para las madres con bajo nivel educativo (no completaron la secundaria) es de 15 años. En ambos casos tienen en promedio 3 hijos.

De esta manera, **el inicio de la maternidad está interrelacionada con el nivel educativo, ya que las madres que completaron los estudios universitarios retrasan 6 años la maternidad, pero luego la brecha en la edad para tener el último hijo se acorta a 2 años, con la diferencia que las madres de la cúspide de la pirámide educativa tienen un hijo menos.**

Esto ocurre porque con la llegada de los hijos se incrementa la necesidad de trabajar de manera remunerada y en el cuidado de los hijos, y se dificulta continuar con los estudios terciarios o universitarios. Por el contrario, cuando las mujeres acceden y finalizan la universidad, los hijos nacen más tarde. (Lupica, 2013a: 6)

GRÁFICO N° 4: EDAD DE LAS MADRES AL TENER EL ÚLTIMO HIJO Y CANTIDAD PROMEDIO DE HIJOS SEGÚN MÁXIMO NIVEL EDUCATIVO ALCANZADO EN LAS REGIONES ARGENTINAS. AÑO 2012.



Fuente: Observatorio de la Maternidad, elaboración propia sobre la base de la Encuesta Permanente de Hogares (EPH) 2012 (promedio de los dos primeros trimestres), INDEC.

2. Madres en hogares biparentales y monoparentales⁴.

La mayoría de las madres en Argentina viven en hogares biparentales, es decir están casadas o unidas. Tal como se observa en el Gráfico N° 5 el 83,7% de las madres del total aglomerados urbanos vive en hogares biparentales. Esta realidad con algunas diferencias es similar en la regiones geográficas donde los porcentajes varían entre el 80,2% en la Patagonia y el 85,9% en la región Pampeana.

Sin embargo, el 16,3% de las madres viven en hogares monoparentales, afrontan solas su maternidad porque están separadas/divorciadas, solteras o son viudas. De acuerdo al análisis del Observatorio de la Maternidad por Lupica C, 2011, se destaca que la monoparentalidad es

⁴ Para mayor desarrollo de este tema ver Lupica, C. (2011). "Madres solas en la Argentina. Dilemas y recursos para hacer frente al trabajo remunerado y al cuidado de los hijos". Anuario de la Maternidad. Observatorio de la Maternidad. Disponible en www.o-maternidad.org.ar/publicaciones.aspx

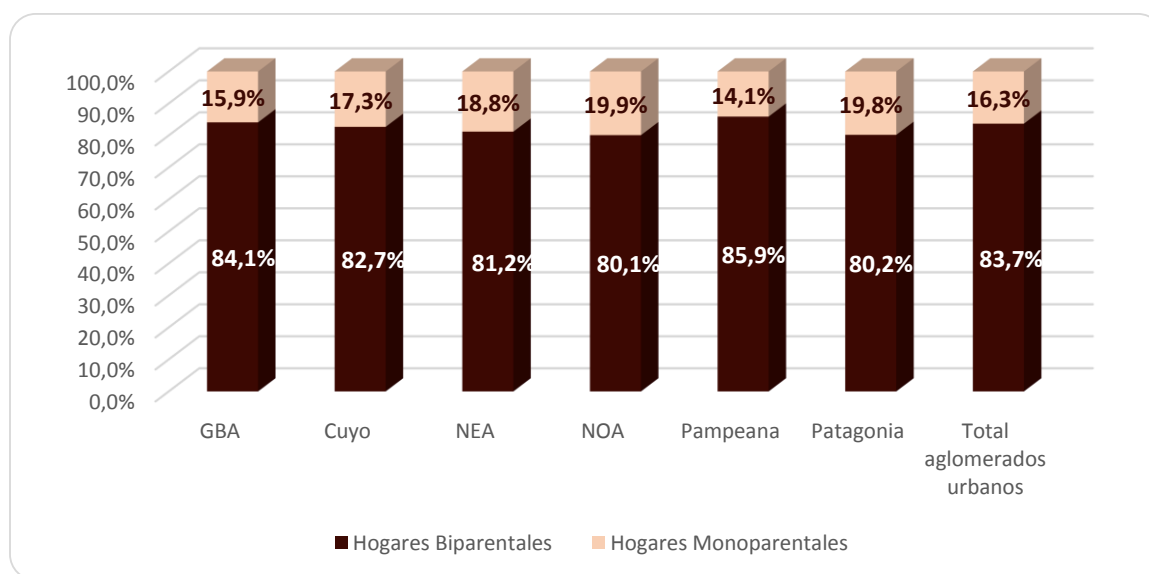
una realidad femenina, y de esta manera son las madres las principales responsables de los cuidados de sus hijos e hijas en solitario.

Esta forma de organización creció significativamente, tal como se señala en Lupica, C. (2011: 29): "en la Argentina en los últimos veinticinco años se duplicó la proporción de hogares monoparentales femeninos con presencia de hijos: en 1985 el 6,7% de las madres se hallaba sin una pareja estable, mientras que en el 2010 lo están el 14,7%". Al mismo tiempo que el mismo estudio señala un disminución de mujeres con hijos en hogares biparentales: del 93,3% en 1995 al 85,3% en 2010.

La principal causa del crecimiento de las familias monoparentales es como resultado de la separación o el divorcio y la maternidad en soledad (Lupica, 2011).

Tal como se observa en el Gráfico N° 5 las proporción de madres que viven en hogares monoparentales varía en las diferentes regiones del país.

GRÁFICO N° 5: JEFAS O CÓNYUGES MADRES EN HOGARES BIPARENTALES Y MONOPARENTALES EN LAS REGIONES GEOGRÁFICAS DE ARGENTINA. AÑO 2012.



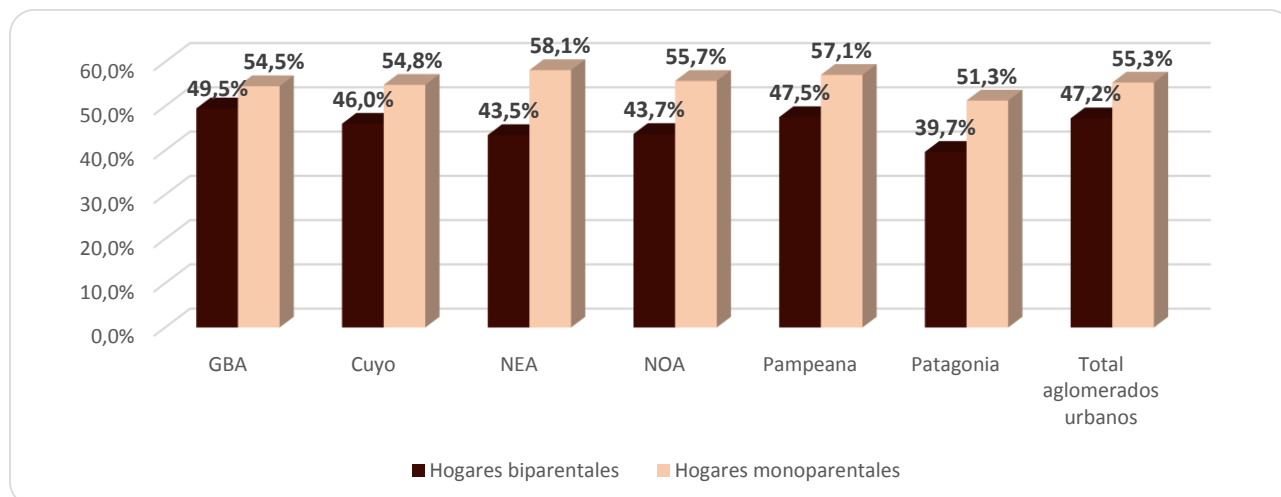
Fuente: Observatorio de la Maternidad, elaboración propia sobre la base de la Encuesta Permanente de Hogares (EPH) 2012 (promedio de los dos primeros trimestres), INDEC.

Por un lado, se destaca el grupo de regiones con la mayor cantidad de hogares monoparentales como es el caso de la región del NOA 19,9% la Patagonia 19,8%, y el NEA 18,8%. Por otro lado, en contraposición se encuentra la región Pampeana con el porcentaje más bajo, 14,1% y luego se ubican el resto de la regiones similares al promedio nacional: GBA con el 15,9%, y Cuyo 17,3%.

Las madres que asumen solas su maternidad son las que tienen mayor posibilidad de encontrarse en situación de vulnerabilidad social. Tal como se observa en el Gráfico N° 6 el 55,3% de las madres en hogares monoparentales (separada/divorciada, soltera o viuda) vive en el 30% de los hogares de menores ingresos mientras que el 47,2% de las madres en hogares biparentales (casadas o unidas) se encuentra en esa situación.

Por su parte, son las madres solas del NEA las que se encuentran en mayor vulnerabilidad ya que el 58,1% de las mismas viven en el 30% de los hogares con menores ingreso per cápita familiar.

GRÁFICO N° 6: JEFAS O CÓNYUGES MADRES EN HOGARES BIPARENTALES Y MONOPARENTALES QUE VIVEN EN EL 30% DE LOS HOGARES CON MENORES INGRESOS PER CÁPITA DEL HOGAR EN LAS REGIONES GEOGRÁFICAS DE ARGENTINA. AÑO 2012.



Fuente: Observatorio de la Maternidad, elaboración propia sobre la base de la Encuesta Permanente de Hogares (EPH) 2012 (promedio de los dos primeros trimestres), INDEC.

Luego se encuentran las madres de la región Pampeana 57,1% y del NOA 55,7%. Mientras que en el caso de las madres de las regiones de Patagonia, GBA y Cuyo se encuentran en una situación levemente mejor que la media nacional y que las del norte argentino.

Cabe aclarar como señala Lupica, (2012: 1) *“aunque los hogares monoparentales son más usuales entre las mujeres de sectores vulnerables que viven en situaciones socioeconómicas desfavorables, en la actualidad se han extendido incluso entre las mujeres de sectores medios y medios altos”*

Por otra parte, también se encuentran las brechas entre los hogares monoparentales y biparentales de las madres que viven en el 30% de los hogares con menores ingresos. Tal como se observa en el Gráfico N° 6 para el total aglomerados urbanos es de 8,1 puntos porcentuales, pero esta brecha se incrementa a 14,6 puntos en la región del NEA, mientras que en el NOA es del 12 puntos y en Patagonia de 11,6 puntos. La región con menores brechas es el GBA de 5 puntos.

Reflexiones finales

La vivencia de la maternidad en las regiones argentinas está caracterizada por las diversidades en las condiciones demográficas de las madres:

- las madres de la ciudad de Buenos Aires inician su maternidad cinco años más tarde que las madres del NEA -27,4 años y 22,7 años, respectivamente- y tienen una cantidad menor de hijos e hijas.
- las madres porteñas tiene un periodo de maternidad –edad al tener el primer y el último hijo-, más corto con respecto a las madres del norte argentino: 10,1 años vs 13,7 años respectivamente.
- Casi 2 de cada 10 madres viven en hogares monoparentales (separadas/divorciadas, solteras o son viudas) en el norte argentino (19,9% en el NOA, 18,8% en el NEA) y en la Patagonia (19,8%), mientras que en la región Pampeana el 14,1% de las madres se encuentra en esta situación.

A su vez las condiciones demográficas de la maternidad varían en las regiones según las desigualdades sociales y educativas:

- las madres del NEA o NOA que viven en el 30% de los hogares con menores recursos son madres por primera vez cuatro años antes que las madres porteñas que se encuentran en una situación social similar: 21,6 años vs 25,6 años.

- las madres con bajo nivel educativo (no completaron los estudios secundarios) del NEA inician su maternidad tres años antes que las madres de la ciudad de Buenos Aires con el mismo nivel educativo: 20,9 años vs 24,1 años.
- las madres del NOA que finalizaron los estudios universitarios tienen un periodo de maternidad 3,4 años más extenso que las madres porteñas con el mismo nivel educativo: 12,5 años vs 9,1 años.

En suma, las realidades demográficas de la maternidad en las regiones argentinas son disímiles. Las decisiones del inicio de la maternidad, el periodo de duración, la cantidad de hijos e hijas que tienen y la manera que las mujeres afrontan la responsabilidad de la crianza y cuidados de los hijos están también interrelacionada con las desigualdades sociales y educativas de las regiones del país.

Es por ello que a la hora de la elaboración e implementación de políticas públicas que buscan mejorar las condiciones de vida de las madres, sus hijos y sus familias deben considerarse las diversidades regionales y culturales por las cuales está influenciada la vivencia de la maternidad en la Argentina.

Bibliografía citada

Lupica, C. (2013). "Maternidad y desigualdad: Dos fenómenos circulares cuyas consecuencias se prolongan en el tiempo". Newsletter del Observatorio N° 67. Junio, Observatorio de la Maternidad. Buenos Aires.

Lupica, C. (2013a). "Mujeres-madres con estudios universitarios: Más educación, ¿mejores oportunidades laborales?". Newsletter del Observatorio N° 65. Abril, Observatorio de la Maternidad. Buenos Aires.

Lupica, C. (2012). "Madres solas: ¿las más vulnerables a la pobreza?". Newsletter del Observatorio N° 51. Febrero, Observatorio de la Maternidad. Buenos Aires.

novedades

publicaciones del Observatorio de la Maternidad

"Boletín de la Maternidad N° 17: Maternidad y Salud".

Carina Lupica y Gisell Cogliandro.
Febrero de 2013.

Disponible en: <http://www.o-maternidad.org.ar/publicaciones.aspx>

Anuario de la maternidad 2011.

"Madres solas en la Argentina. Dilemas y recursos para hacer frente al trabajo remunerado y al cuidado de los hijos".

Carina Lupica.
Diciembre de 2011.

Disponible en: <http://www.o-maternidad.org.ar/publicaciones.aspx?Bajada=anuario>

"Cuadernillo estadístico de la maternidad N° 6: Condiciones de vida de las madres en Argentina. Procesamiento de Datos de la Encuesta Permanente de Hogares INDEC. Periodo 2007-2010".

Carina Lupica y Gisell Cogliandro.
Abril de 2012.

Disponible en: <http://www.o-maternidad.org.ar/publicaciones.aspx>

publicaciones del OM sobre la maternidad en las regiones de Argentina

“Boletín de la Maternidad N° 9: Las brechas regionales de la maternidad en la Argentina”.

Carina Lupica y Gisell Cogliandro. Junio de 2010.

Disponible en: <http://www.o-maternidad.org.ar/publicaciones.aspx>

“Maternidad y desigualdad: Dos fenómenos circulares cuyas consecuencias se prolongan en el tiempo”.

Newsletter del Observatorio N° 67.

Carina Lupica. Junio de 2013.

Disponible en: <http://www.o-maternidad.org.ar/publicaciones.aspx>

“El norte argentino: La vivencia de la maternidad en la región más pobre del país”.

Newsletter del Observatorio N° 11.

Gisell Cogliandro. Octubre de 2008.

Disponible en: <http://www.o-maternidad.org.ar/publicaciones.aspx>

“Madres porteñas y madres bonaerenses: Dos realidades disímiles de una misma región geográfica”.

Carina Lupica. Julio de 2008.

Disponible en: <http://www.o-maternidad.org.ar/publicaciones.aspx>

publicaciones de terceros

UNESCO – Save The Children.

“Los niños siguen luchando por ir a la escuela”.

Informe de Seguimiento de la Educación para Todos en el Mundo. Documento de Políticas 10. Julio 2013.

Disponible en: <http://unesdoc.unesco.org/images/0022/002216/221668S.pdf>

CEPAL

“Propuesta de agenda regional en población y desarrollo para América Latina y el Caribe después de 2014”.

Julio 2013

Disponible en: <http://www.cepal.cl/publicaciones/xml/2/50502/CRPDPropuestadeagenda.pdf>

The London School of Economics and Political Science

Labour's Record on Cash Transfers, Poverty, Inequality and the Lifecycle 1997 - 2010

John Hills, July 2013.

Disponible en: <http://sticerd.lse.ac.uk/dps/case/cp/casepaper175.pdf>

eventos

congresos, cursos y seminarios

“Capítulo Vínculo Temprano: espacio de reflexión e intercambio desde una perspectiva interdisciplinaria, acerca del vínculo temprano”.

Organiza: Sociedad Argentina de Primera Infancia.

Fecha: 3 de septiembre de 2013 a las 12:30 a 14:00hs.

Lugar: Espacio de movimiento- Pasaje Roberto Nuñez 4394 (Pringles y Corrientes). Ciudad de Buenos Aires.

Más información: sapi.jornada@gmail.com

“Seminario Internacional. Evaluar las políticas públicas para un desarrollo inclusivo”.

Organiza: Jefatura de Gabinete de Ministros.

Fecha: 10 y 11 de septiembre de 2013.

Lugar: Salón de Actos de la Facultad de Ciencias Económicas de la UBA, Uruiburu 781, Ciudad de Buenos Aires.

Más información: evaluar@jefatura.gob.ar

Curso Encuestas sobre el Uso del Tiempo.

Organiza: CEPAL, División de Asuntos de Género.

Fecha: 23 de septiembre al 15 de noviembre de 2013. (Cierre de inscripciones: 6/9/2013).

Lugar: A distancia.

Más información: dag@cepal.org / www.eclac.cl/mujer

El presente Newsletter es enviado periódicamente desde el portal del Observatorio de la Maternidad, Buenos Aires, Argentina.
Cualquier comentario, noticia, recomendación o sugerencia que quiera remitir puede hacerlo a info@o-maternidad.org.ar
Si desea cancelar su suscripción, por favor envíe un correo electrónico a: info@o-maternidad.org.ar con la frase “cancelar suscripción”.