



newsletter del observatorio n°63

1 de febrero de 2013

La desigualdad persistente.

Su caracterización a través del análisis comparativo de los recursos y oportunidades de las madres porteñas y bonaerenses

Por Carina Lupica

La Región del Gran Buenos Aires¹ es un aglomerado urbano constituido por la Ciudad Autónoma de Buenos Aires (CABA) y un conjunto de municipios (actualmente 24) que conforman el llamado "Conurbano bonaerense" o "Partidos del Gran Buenos Aires" (GBA)². Este continuo urbano puede ser concebido como una unidad global, tanto desde el punto de vista funcional –es el ámbito de los desplazamientos cotidianos de la población, en particular los movimientos pendulares residencia-trabajo–, como desde el físico: es una megaciudad. No obstante ello, hay que considerar que en el aspecto político-administrativo, la CABA cuenta con un gobierno autónomo, mientras que en cada uno de los partidos del GBA existen autoridades locales bajo el gobierno de la provincia de Buenos Aires.

Debido al destacado peso económico-demográfico de la región, más una serie de factores históricos, esta área metropolitana se ha erigido en el centro productivo, comercial, financiero y político más importante del país. Basta mencionar como ejemplo que **la Región del Gran Buenos Aires reúne 12.806.866 habitantes, lo que representa el 32% de la población total del país (40.117.096), y produce alrededor del 40% del Producto Bruto Interno (PBI) nacional** (INDEC, Censo Nacional de Población y Vivienda 2010).

Una de las principales características de este conjunto urbano es la heterogeneidad de escenarios y de realidades socioeconómicas que conviven en su interior, disparidades que al producirse en un entorno de proximidad geográfica genera mayores probabilidades de descontento o malestar social.

¹ La definición adoptada en este trabajo de Región del Gran Buenos Aires es la que utiliza el INDEC a partir del 1º de agosto de 2003. El Gran Buenos Aires forma parte de la Región Metropolitana de Buenos Aires que abarca geográficamente una unidad metropolitana más amplia y está delimitada aproximadamente por el área que abraza el Río de la Plata, el Delta y en su límite pampeano la Ruta Provincial N° 6. Para mayor información, consultar "¿Qué es el Gran Buenos Aires?". INDEC. Buenos Aires, agosto 2003.

² Los 24 partidos del GBA definidos por el INDEC son los siguientes: Lomas de Zamora, Quilmes, Lanús, General San Martín, Tres de Febrero, Avellaneda, Morón, San Isidro, Malvinas Argentinas, Vicente López, San Miguel, José C. Paz, Hurlingham, Ituzaingó, La Matanza, Almirante Brown, Merlo, Moreno, Florencio Varela, Tigre, Berazategui, Esteban Echeverría, San Fernando y Ezeiza.

En este contexto de alta desigualdad, los indicadores demográficos, educativos y laborales que se utilizan para abordar la vivencia de la maternidad se constituyen en parámetros válidos para comprender y ahondar en los mecanismos que reproducen y perpetúan la fragmentación social a nivel territorial. Efectivamente, las madres porteñas y las bonaerenses exhiben marcadas diferencias en su dinámica demográfica, en sus recursos educativos y en sus oportunidades sociolaborales. Y estas heterogeneidades se vuelven más visibles y provocan mayores tensiones porque acontecen en una misma entidad urbana: la Región del Gran Buenos Aires³ (Lupica, C., 2010a).

Las disparidades sociales están atravesadas por una estructura de oportunidades y capacidades⁴ que penaliza a aquellas madres que residen en las zonas más vulnerables de los partidos del GBA. Ellas tienen mayores probabilidades de vivir en la pobreza, poseer bajo nivel de instrucción, padecer riesgo de mortalidad a causa de su maternidad, participar menos en el mercado laboral, y, de hacerlo, en puestos más precarios y con retribuciones escasas.

El resultado es la consolidación de formas de vida disímiles y de interrelaciones complejas en el presente y hacia el futuro, ya que la lógica de diferenciación de modos de vida de las madres es heredada por las nuevas generaciones, quienes nacen y crecen en un contexto de proximidad territorial y amplia distancia social (Lupica, C., 2010a).

Brechas demográficas

El 77% de toda la población del área del Gran Buenos Aires reside en los partidos bonaerenses (9,9 millones de habitantes), mientras que el 23% lo hace en la ciudad capital (2,9 millones de habitantes).

Nótese que mientras la ciudad de Buenos Aires mantiene (con leve variación descendente de 82.302 habitantes) sus niveles de población de las últimas seis décadas, próximos a los 3 millones de habitantes, los partidos del Gran Buenos Aires muestran un incremento relativo 1970-2010 de 84,3% (superior a la variación nacional del 71,7%). En este sentido, se verifica que **son los partidos del Gran Buenos Aires los que contribuyen al crecimiento poblacional de manera predominante**, tanto en términos relativos (84,3%) como absolutos (4.536.268).

Tabla N° 1: Población total y variación intercensal absoluta y relativa. Años 1970-2010

	POBLACIÓN						
	1970	1980	1991	2001	2010	VARIACIÓN ABSOLUTA (1970/2010)	VARIACIÓN RELATIVA (1970/2010)
24 PARTIDOS DEL GRAN BUENOS AIRES	5.380.447	6.843.201	7.952.624	8.684.437	9.916.715	4.536.268	84,3%
CIUDAD AUTÓNOMA DE BUENOS AIRES	2.972.453	2.922.829	2.965.403	2.776.138	2.890.151	-82.302	-2,8%
TOTAL PAÍS	23.364.431	27.947.446	32.615.528	36.260.130	40.117.096	16.752.665	71,7%

Fuente: Fernández, Leonardo, 2011 (años 1970, 1980 y 1991) e INDEC, Censo Nacional de Población, Hogares y Viviendas (años 2001 y 2010).

Los datos censales arrojan no solamente información reveladora en la pauta demográfica metropolitana ligada a la dinámica del trabajo, la vivienda y el transporte, sino, además, sobre

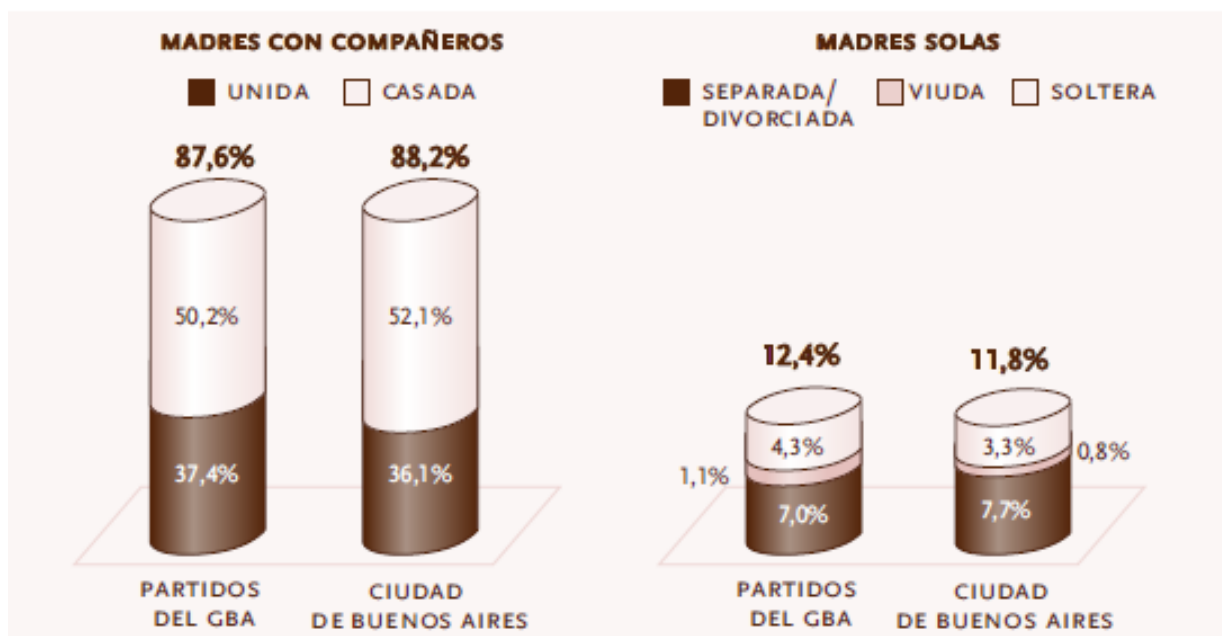
³ Por motivos de limitación estadística, en este artículo se caracterizará la tensión entre brecha social y proximidad territorial mediante el análisis comparativo de la ciudad de Buenos Aires y los partidos del Gran Buenos Aires, que hacia su interior también presentan fuertes brechas sociales. La fuente de datos primaria que se usa en este trabajo es la Encuesta Permanente de Hogares, que está basada en una muestra probabilística y no puede suministrar resultados de cada partido (en los partidos del Gran Buenos Aires) ya que no ha sido diseñada para ser representativa a ese nivel de desagregación.

⁴ De acuerdo a lo establecido por el PNUD (2010: 34), "las capacidades son aquellos bienes creados por la sociedad de los que las personas se apropian –como salud, participación, ingresos, educación, seguridad, sentido de pertenencia– y que les premien en mayor o menor medida elegir libremente y realizar efectivamente sus proyectos de vida" (citado en Lupica, C., 2010b).

el comportamiento reproductivo peculiar que se observa entre las madres de las dos zonas principales que componen el Gran Buenos Aires. Al respecto, **el principal rasgo demográfico distintivo entre las madres del Gran Buenos Aires y las porteñas es que las primeras son en promedio más prolíficas que las segundas** (tienen 2,3 hijos/as a lo largo de su vida vs. 1,8 hijos/as, respectivamente), **y entre ellas es mayor la probabilidad de que la maternidad acontezca a edades más tempranas**: las madres recientes (mujeres que tuvieron hijos durante el último año) tienen su primer hijo a los 28,8 años en los partidos del GBA, edad que se eleva a los 31,4 años en la ciudad de Buenos Aires (Observatorio de la Maternidad, sobre la base de la EPH 4º trimestre 2010).

Acerca de la situación conyugal, si bien la gran mayoría de las madres en la Región del Gran Buenos Aires están acompañadas en la crianza de sus hijos e hijas, el 12,4% de las madres bonaerenses y el 11,8% de las madres porteñas están solas, ya sea porque se separaron o divorciaron, quedaron viudas o fueron madres solteras. Se vislumbra una pequeña diferencia entre este grupo de madres: es mayor la probabilidad de ser madre soltera en los partidos del GBA que en la CABA (el 4,3% de las madres bonaerenses son madres solteras vs. el 3,3% de las porteñas).

Gráfico N°1: Situación conyugal de las mujeres en edad fértil, jefas o cónyuges madres. Partidos del GBA y Ciudad Autónoma de Buenos Aires. Año 2010.



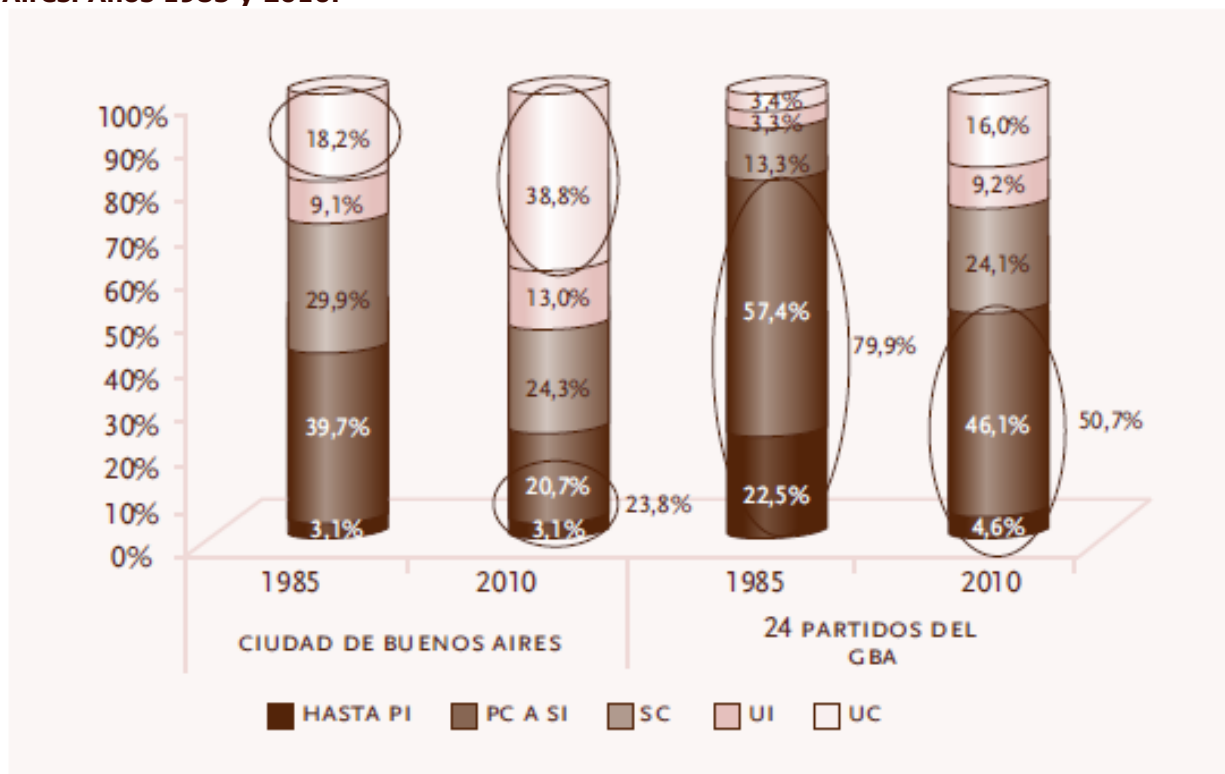
Fuente: Observatorio de la Maternidad, sobre la base de datos de la EPH 4º trimestre 2010. INDEC.

Brechas educativas

Las madres que residen en los partidos del Gran Buenos Aires tienen menos probabilidades de permanecer en el sistema formal de educación con relación a las que viven en la CABA. Tal como se observa en el gráfico 2, más de la mitad (50,7%) de las madres bonaerenses poseen un bajo nivel educativo ya que no completaron los estudios secundarios, e incluso el 4,6% de ellas no finalizaron los estudios primarios. En contraposición, el 23,8% y el 3,1% de las madres porteñas se hallan en esa situación, respectivamente.

La mayor brecha se produce entre las madres que se ubican en la cúspide de la pirámide educativa, que son aquellas que concluyeron sus estudios terciarios o universitarios: el 38,8% de las madres porteñas tienen estudios superiores frente al 16% de las bonaerenses. La situación de las madres porteñas que terminaron el ciclo terciario o universitario es inclusive mayor al promedio del país -21,3%- (Observatorio de la Maternidad, sobre la base de la EPH 4º trimestre 2010).

Gráfico N°2: Nivel educativo de las madres. Partidos del GBA y Ciudad Autónoma de Buenos Aires. Años 1985 y 2010.



Fuente: Observatorio de la Maternidad, sobre la base de la EPH continua onda octubre 1985 y EPH puntual 4º trimestre 2010, INDEC.

La brecha educativa entre las madres de las dos zonas geográficas que componen la Región del Gran Buenos Aires ha disminuido en el tiempo entre las madres con bajo nivel educativo (pasó de 37,1 a 26,9 puntos porcentuales) pero aumentó entre aquellas con mayor nivel educativo (pasó de 14,8 a 22,8 puntos porcentuales). Esto se debe principalmente al pronunciado descenso de la proporción de madres con bajo nivel educativo en los partidos del Gran Buenos Aires y al incremento del número de madres con estudios universitarios o terciarios completos en la CABA. Pese a este notable avance en los últimos veinticinco años, aún en la actualidad **una de cada dos madres en los partidos del Gran Buenos Aires no logra completar los estudios secundarios.**

Las brechas educativas actuales entre las madres de una misma área geográfica configuran situaciones de desigualdad para las futuras generaciones, ya que un mayor nivel educativo no solo beneficia las condiciones de la mujer para asumir y vivir la maternidad, sino que le permite impulsar el desarrollo integral de sus hijos e hijas.

Brechas en la autonomía económica

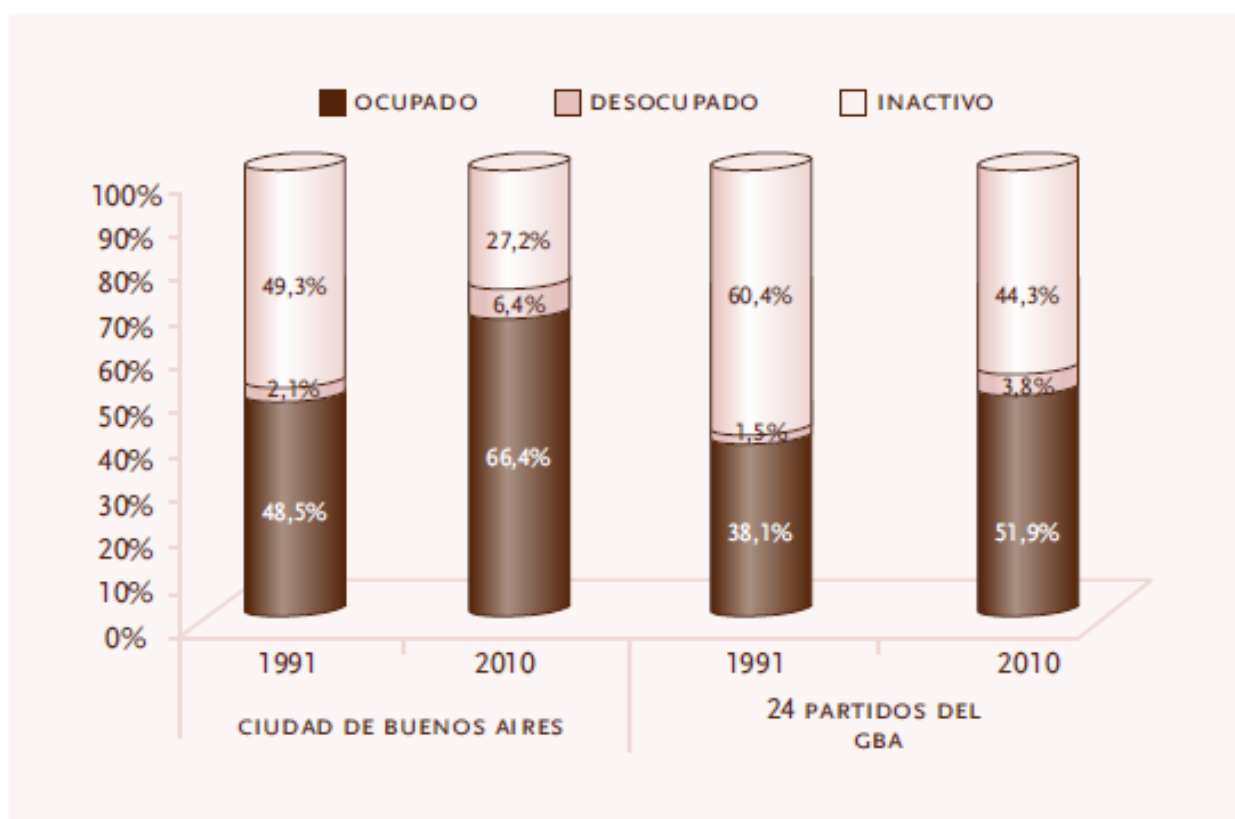
La situación laboral del jefe o jefa de hogar juega un papel clave en el bienestar económico y social del hogar, así como en la calidad de los procesos de formación y en las oportunidades de movilidad social de sus miembros. Al respecto, la condición de desempleo (no tener y buscar trabajo) o de empleo precario (sin aportes jubilatorios o con contrato laboral a tiempo determinado) o informal (actividades por cuenta propia o como patrón de pequeños establecimientos privados de no más de cinco ocupados, y asalariados que no reciben aportes jubilatorios sin importar el tamaño del establecimiento) establece una serie de carencias que representan situaciones de vulnerabilidad económica y social para quienes las padecen en forma directa o para la familia en su conjunto cuando el afectado es el jefe/a del hogar (Salvia, A. y Hirsch, V., 2011).

Así pues, examinar las condiciones de inclusión o exclusión laboral en las cuales se encuentran los jefes/as de los hogares es una dimensión clave para conocer el estado real de la autonomía económica que presentan los hogares y para percibir las condiciones de desarrollo futuro a las que se verán sometidas las nuevas generaciones.

En primer lugar, en la CABA y en los partidos del Gran Buenos Aires la participación de las madres en el mercado laboral aumentó de manera considerable, pero en la ciudad de Buenos Aires el incremento fue mayor: del 50,6% en 1991 al 72,8% en 2010, mientras que en los partidos del GBA en el mismo período de análisis fue del 39,6% al 55,7%. En consecuencia, en la actualidad **las madres porteñas intervienen más en el mercado laboral que las bonaerenses**: están ocupadas o desocupadas el 72,8% y el 55,7% de ellas, respectivamente.

Segundo, si bien el porcentaje de madres que participa del mercado laboral aumentó en el tiempo, aún es bastante considerable la proporción que está fuera del mercado de trabajo (son "inactivas" el 44,3% de las madres bonaerenses y el 27,2% de las porteñas). La mayoría de ellas carecen de ingresos propios y, por ende, no pueden enfrentar el sustento económico familiar por sí mismas, lo que las coloca –a ellas y a sus familias– en una situación de riesgo social ante un cambio en la estructura familiar (ser madre soltera, enviudar o separarse de su cónyuge) o en el contexto socioeconómico del país (crisis económica, alta inflación). Esta situación subraya la persistente vulnerabilidad de las mujeres a la pobreza y a la desigualdad (Cepal, 2012).

Gráfico N°3: Participación de las madres en el mercado laboral en la ciudad de Buenos Aires y los partidos del GBA. Años 1991 y 2010.



Fuente: Observatorio de la Maternidad, sobre la base de la EPH continua onda octubre 1991 y EPH puntual 4º trimestre 2010, INDEC.

En tercer lugar, al ser mayor el crecimiento y la participación laboral de las madres porteñas respecto a las bonaerenses, es mayor la proporción que consigue acceder al mercado laboral (66,4% de las madres porteñas están ocupadas vs. el 51,9% de las madres bonaerenses), y también es más elevada la tasa de desocupación (salen a buscar trabajo pero momentáneamente no lo encuentran el 6,4% de las madres porteñas vs. el 3,8% de las madres bonaerenses).

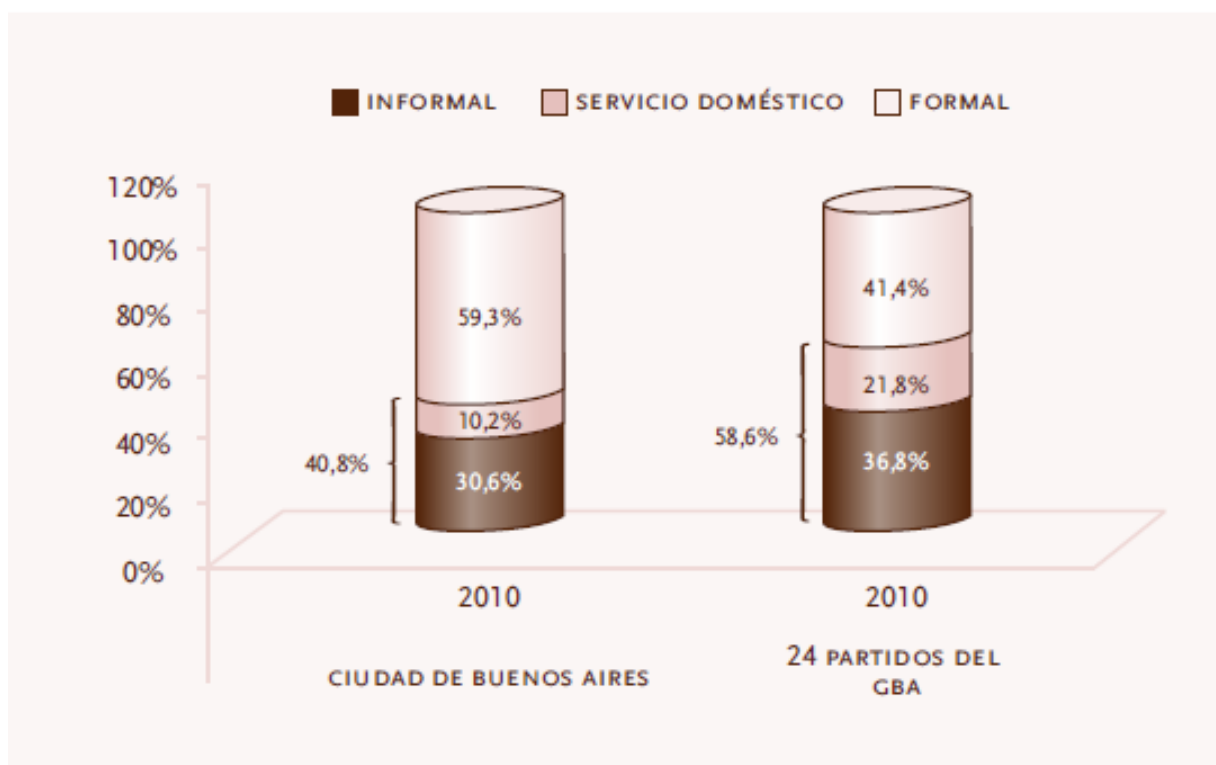
Además de la mayor participación laboral de las madres porteñas, otro motivo que explica el comportamiento de la mayor desocupación entre ellas es la necesidad perentoria de ingresos de la mayoría de las madres bonaerenses que salen a buscar trabajo. Puede advertirse que el 44,3% de estas madres, con menores cualificaciones (menos años de educación formal) y menos experiencia para ingresar en el mercado laboral, no buscan trabajo (están "inactivas").

Pero si lo hacen, el trabajo es sobre todo una exigencia para proveer de ingresos a sus hogares y, por tanto, son menores sus opciones a la hora de escoger un tipo de trabajo. A diferencia de ello, una proporción de madres porteñas, para quienes el trabajo puede formar parte de un proyecto de realización personal, tiene mayores chances de tomarse más tiempo para encontrar trabajos de más adecuada cualificación.

Esta tesis se refuerza analizando comparativamente la calidad de los puestos de trabajo de las madres de las dos principales zonas en que se divide la Región del GBA en detrimento de las que residen en los partidos del Gran Buenos Aires. En efecto, el 58,6% de las madres bonaerenses poseen trabajos precarios: el 36,8% tiene un empleo informal y el 21,8% trabaja en el servicio doméstico. Paralelamente, estas cifras se reducen para las madres porteñas al 40,8%: el 30,6% cuenta con un empleo informal y el 10,2% se desempeña en el servicio doméstico.

Las trabajadoras domésticas continúan hoy en los escalones inferiores de la jerarquía laboral y social. Los problemas básicos del sector son las bajas remuneraciones, el déficit en la calidad de las condiciones del empleo, la alta informalidad, y la ausencia de beneficios otorgados a otros trabajadores y trabajadoras en relación de dependencia (Lupica, C., 2012).

Gráfico N°4: Situación ocupacional de las madres de la ciudad de Buenos Aires y partidos del GBA. Año 2010.



Fuente: Observatorio de la Maternidad, sobre la base de la EPH puntual 4º trimestre 2010, INDEC.

Por su parte, la informalidad esencialmente implica que las madres se hallan desprotegidas en términos de seguridad social y cobertura médica, condición compartida con las que están empleadas en el servicio doméstico. Esto impacta en su nivel de vida y en la de sus hijos. Al mismo tiempo, la situación ocupacional de las madres y la índole de su inserción laboral tiene una importante influencia en la contribución que realizan al ingreso total del hogar y, por consiguiente, en la calidad de vida de los miembros de sus familias (Lupica, C., 2010a).

Reflexiones finales

Pese a los avances socioeconómicos en la Argentina en los últimos años, aún persisten importantes desafíos, tales como la superación de la desigualdad social que atraviesa la realidad del país. Esta se torna más visible y provoca mayor tensión cuando se produce en una misma unidad geográfica, en este caso, la Región del Gran Buenos Aires. Dicha segregación

tiene efectos en las condiciones en que se produce y desarrolla la maternidad, a la vez que puede ser dimensionada si se utilizan los indicadores demográficos, educativos y laborales que caracterizan las condiciones de vida de las madres bonaerenses y porteñas.

El análisis de los datos estadísticos elaborados por el Observatorio de la Maternidad permite extraer dos conclusiones principales. En primer término, que los 24 partidos del GBA son el ámbito físico de una maternidad más vulnerable en comparación con la de la CABA:

- Las madres bonaerenses son en promedio más prolíficas (tienen 2,3 hijos/as a lo largo de su vida contra 1,8 entre las madres porteñas), y es mayor la probabilidad de que la maternidad acontezca a edades más tempranas (las mujeres que tuvieron su primer hijo durante el último año lo hicieron a los 28,8 años de edad en el GBA y a los 31,4 en la ciudad de Buenos Aires).
- Existe un déficit escolar en una de cada dos madres de los partidos del GBA, ya que el 50,7% de ellas no lograron concluir el nivel secundario de estudios, frente al 23,8% de las madres de la CABA.
- El 44,3% de las madres bonaerenses no participan del mercado laboral (contra el 27,2 de las madres porteñas), lo que las coloca en riesgo de vulnerabilidad social ante un cambio en la estructura familiar o en el contexto socioeconómico del país.
- Seis (58,6%) de las madres bonaerenses que trabajan de forma remunerada lo hacen en trabajos precarios (vs. el 40,8% de las madres porteñas), y, entre ellas, duplican la probabilidad de desempeñarse en el trabajo doméstico (21,8% vs. 10,2%).

Esta disparidad de oportunidades en menoscabo de las madres bonaerenses afecta su calidad de vida presente pero también el bienestar familiar y el desarrollo de sus hijos e hijas en el futuro.

En segundo término, el examen de la evolución sociodemográfica, educativa y ocupacional reciente de la Región del Gran Buenos Aires y de los distintos espacios sociales que comprende evidencia una ampliación de las profundas desigualdades que se producen en la misma unidad urbana. Y esto es así porque, pese a los notables avances ocurridos en las condiciones de vida de las madres de los partidos del GBA, ellas estaban en una situación inicial de amplia desventaja, lo que imposibilitó acortar la distancia social con sus pares porteñas.

Se torna imperioso entonces orquestar adecuadas políticas de equidad urbana y social que sean eficientes en la integración socioterritorial de toda la Región del Gran de Buenos Aires. Asumir una visión integradora, con una dimensión interjurisdiccional que ponga en práctica nuevas formas de coordinación y organización urbana y social para resolver la tensión entre "distancia social y proximidad geográfica", se constituye en el primer paso para la construcción de una sociedad cohesionada y equilibrada. Es de esperar que la presente caracterización de las condiciones de vida de las madres bonaerenses y de sus vecinas, las porteñas, sea un aporte al debate sobre el tipo de políticas sociales y urbanas que puedan impulsar la cohesión y la equidad en el área metropolitana.

Bibliografía

Fernández, Leonardo (2011). "Censo 2010. Somos 14.819.137 habitantes en la Región Metropolitana de Buenos Aires". Instituto del Conurbano. Universidad Nacional de General Sarmiento.

CEPAL (2012). *El Estado frente a la autonomía de las mujeres*. Santiago de Chile, julio.

INDEC (2003). "¿Qué es el Gran Buenos Aires?". Buenos Aires, agosto.

Lupica, Carina (2012). "Trabajadoras domésticas: ¿cómo cuidamos a quienes proveen cuidados?". Newsletter N° 59. Observatorio de la Maternidad. Buenos Aires, octubre.

Lupica, Carina (2010a). "La maternidad en la Región del Gran Buenos Aires: un reflejo de la tensión entre proximidad territorial y distancia social". Boletín de la Maternidad N° 9. Observatorio de la Maternidad. Buenos Aires, junio.

Lupica, Carina (2010b). *Los hijos ¿influyen de igual manera en la vida de las mujeres y de los hombres?* Anuario de la Maternidad. Observatorio de la Maternidad. Buenos Aires.

Maceira, Verónica (2011). "Notas para una caracterización del Área Metropolitana de Buenos Aires". Instituto del Conurbano. Universidad Nacional de General Sarmiento.

Salvia, Agustín (ed.) y Hirsch, Víctor SVD (coord.) (2011). *La situación social en la Región Metropolitana de Buenos Aires: deudas sociales del Bicentenario 2010. Una etapa de esperanza y oportunidades para superar la pobreza*. Educa. Buenos Aires.

novedades

Publicaciones del Observatorio de la Maternidad

“Boletín de la Maternidad N° 16: Madres principales responsables del cuidado”.

Carina Lupica y Gisell Cogliandro.

Octubre de 2012.

Disponible en: <http://www.o-maternidad.org.ar/publicaciones.aspx>

Anuario de la maternidad 2011.

“Madres solas en la Argentina. Dilemas y recursos para hacer frente al trabajo remunerado y al cuidado de los hijos”.

Carina Lupica.

Diciembre de 2011.

Disponible en: <http://www.o-maternidad.org.ar/publicaciones.aspx?Bajada=anuario>

“Cuadernillo estadístico de la maternidad N° 6: Condiciones de vida de las madres en Argentina. Procesamiento de Datos de la Encuesta Permanente de Hogares INDEC. Periodo 2007-2010”.

Carina Lupica y Gisell Cogliandro.

Abril de 2012.

Disponible en: <http://www.o-maternidad.org.ar/publicaciones.aspx>

publicaciones del OM vinculadas a las desigualdades

“Boletín de la Maternidad N°13: Principales causas y consecuencias de las desigualdades entre las madres”.

Carina Lupica y Gisell Cogliandro.

Octubre de 2011.

Disponible en: <http://www.o-maternidad.org.ar/publicaciones.aspx>

“Hijos más tarde y en vínculos consensuales: Los principales cambios del perfil demográfico de la maternidad y la paternidad”. Newsletter del Observatorio N°61.

Carina Lupica.

Diciembre de 2012.

<http://www.o-maternidad.org.ar/publicaciones.aspx>

“Trabajadoras domésticas: ¿cómo cuidamos a quienes proporcionan cuidados?”. Newsletter del Observatorio N°59.

Carina Lupica.

Octubre de 2012.

Disponible en: <http://www.o-maternidad.org.ar/publicaciones.aspx>

publicaciones de terceros

Organización Internacional del Trabajo (OIT)

“Trabajadores domésticos en el mundo: Estadísticas mundiales y regionales y la extensión de la protección legal”.

Disponible en: http://www.ilo.org/global/publications/books/WCMS_200965/lang--es/index.htm

Centre for Analysis of Social Exclusion – London School of Economics

On “Consistent” Poverty.

Rod Hick.

Disponible en: http://sticerd.lse.ac.uk/case/_new/publications/series.asp?prog=CASE

UNICEF

“Championing Children’s Rights: A global study of independent human rights institutions for children”

Vanessa Sedletzki.

Disponible en: <http://www.unicef-irc.org/publications/669>

CEPAL y UNFPA.

Cuidado y subjetividad: Una mirada a la atención domiciliaria.

Atenea Flores-Castillo

Disponible en: <http://www.cepal.org/cgi-bin/getProd.asp?xml=/publicaciones/xml/3/46313/P46313.xml&xsl=/mujer/tpl/p9f.xsl&base=/mujer/tpl/top-bottom.xslt>

CEDLAS- Universidad Nacional de La Plata

“Decisiones laborales en América Latina: El caso de los emprendedores. Un estudio sobre la base Encuestas de Hogares”.

Pablo Guzman, David Jaume y Leonardo Gasparini

Disponible en: <http://cedlas.econo.unlp.edu.ar/esp/documentos-de-trabajo.php>

eventos, congresos, cursos y seminarios

Children versus pensioners: Which have benefitted most from the state over the last 30 years?

Fecha: 6 de febrero de 2013.

Organiza: Centre for Analysis of Social Exclusion – London School of Economics

Lugar: 1st Floor Conference Room, 32 Lincoln's Inn Fields. LSE

Más información: http://sticerd.lse.ac.uk/case/_new/events/seminar.asp?ID=13

III versión del curso a distancia “Estadísticas e indicadores de género: Introducción”

Fecha: 1 de abril al 4 de mayo de 2013 (Postulaciones del 4 de febrero al 8 de marzo).

Organiza: División de Asuntos de Género y el Instituto Latinoamericano del Caribe de Planificación Económica y Social de la CEPAL.

Más información: <http://www.cepal.org/cgi-bin/getProd.asp?xml=/mujer/noticias/noticias/8/49008/P49008.xml&xsl=/mujer/tpl/p1f.xsl&base=/mujer/tpl/top-bottom.xslt>

Meeting of Experts on Forced Labour and Trafficking for Labour Exploitation

Fecha: 11-15 de febrero de 2013.

Organiza: Organización Internacional del Trabajo.

Lugar: Ginebra, Suiza.

Más información: http://www.ilo.org/global/meetings-and-events/WCMS_201042/lang--en/index.htm

El presente Newsletter es enviado periódicamente desde el portal del Observatorio de la Maternidad, Buenos Aires, Argentina. Cualquier comentario, noticia, recomendación o sugerencia que quiera remitir puede hacerlo a info@o-maternidad.org.ar. Si desea cancelar su suscripción, por favor envíe un correo electrónico a: info@o-maternidad.org.ar con la frase “cancelar suscripción”. Muchas gracias.